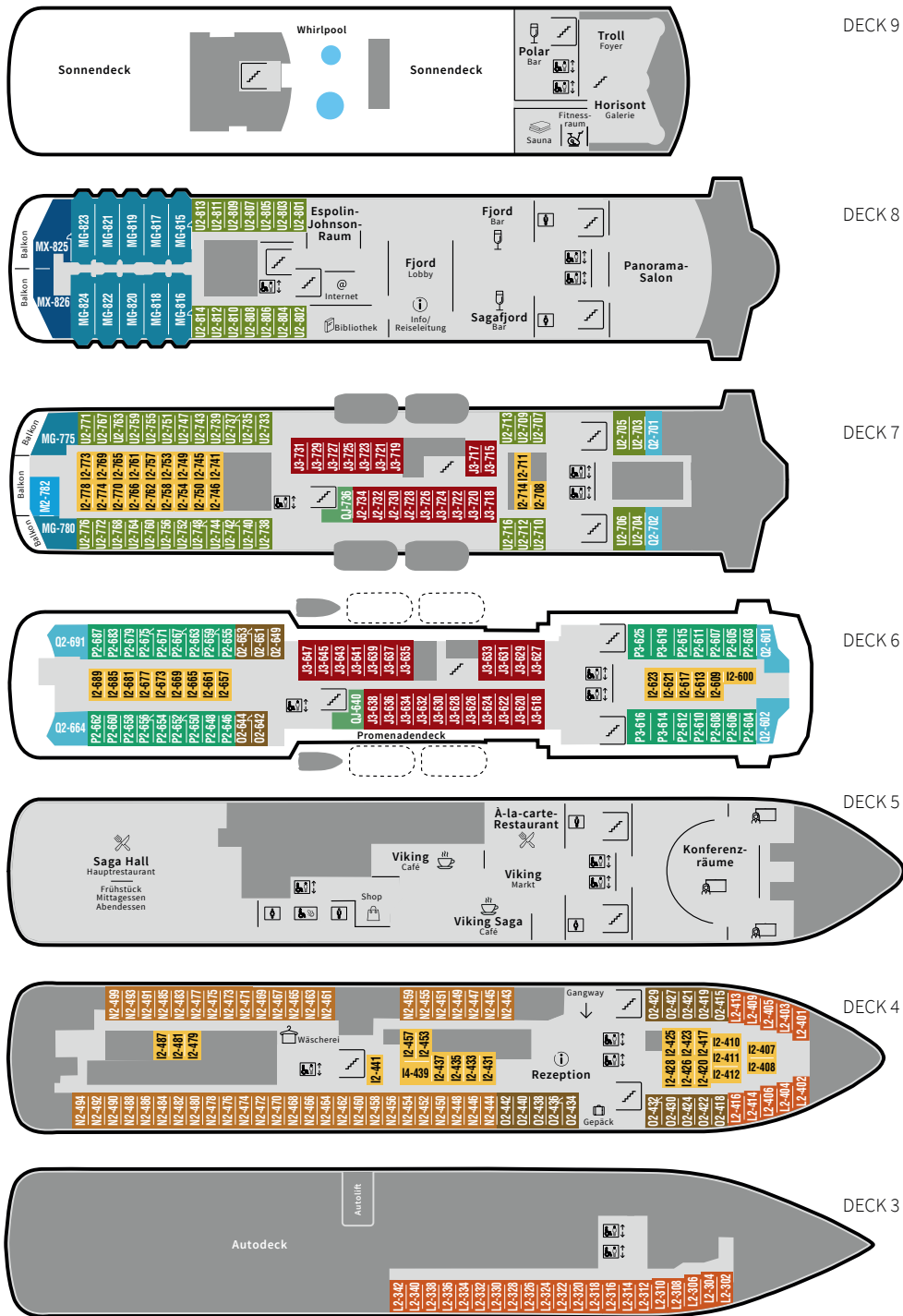


MS Trollfjord

Reisebeginn 2.6.

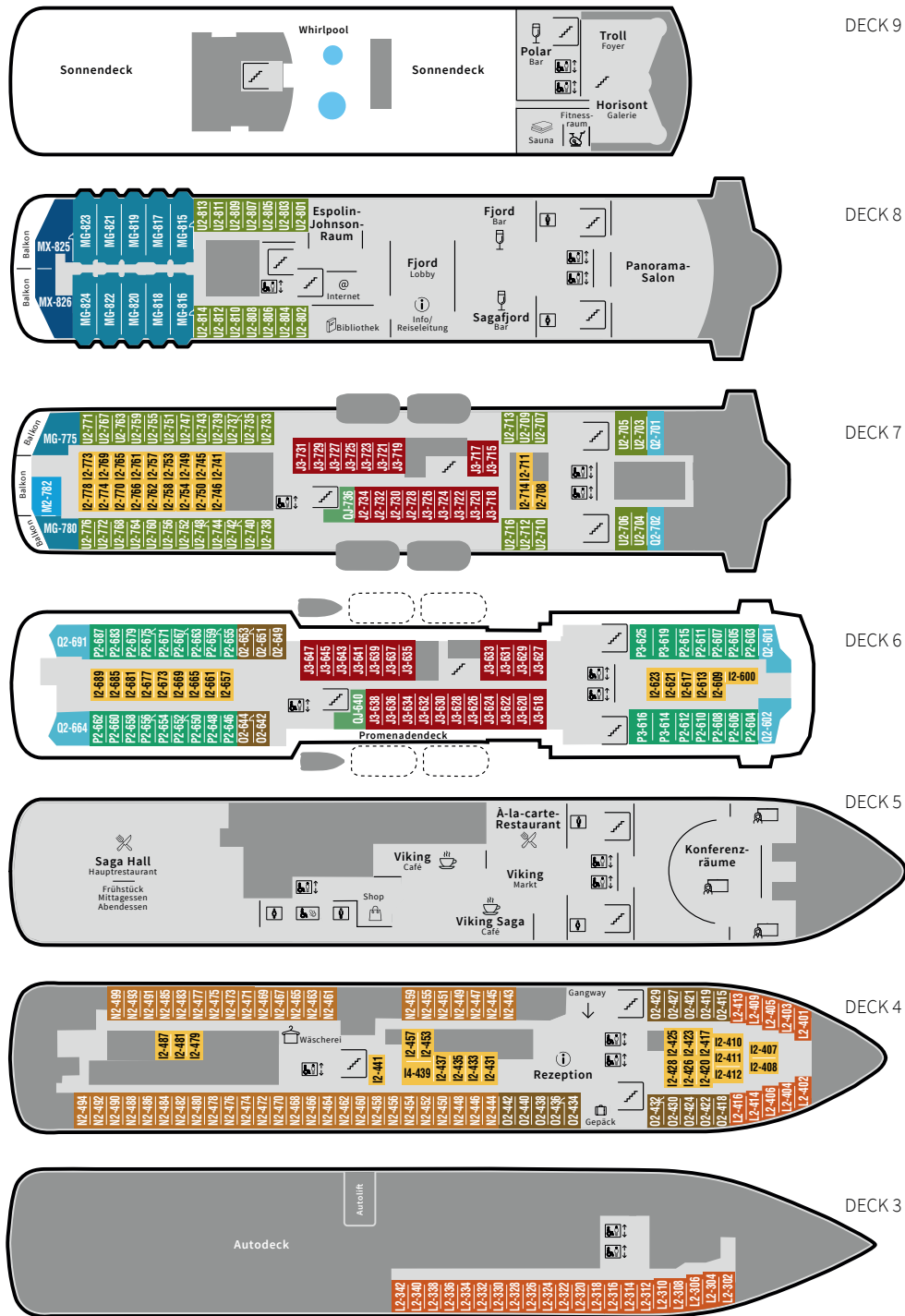


EXPEDITION Suite	MX	Eigner-Suite	43 – 45 m ²	2 Räume, Sitzgruppe und Esstisch, TV, Wasserkocher, Tee/Kaffee, Stereoanlage, Internetzugang, Minibar, Balkon
	MG	Grand-Suite	35 – 37 m ²	1 oder 2 Räume, Sitzgruppe, TV, Wasserkocher, Tee/Kaffee, Stereoanlage, Internetzugang, Minibar, einige mit Badewanne, die meisten mit Balkon oder Erker
	M	Suite	28 – 30 m ²	1 oder 2 Räume, TV, Wasserkocher, Tee/Kaffee, Minibar, einige mit Balkon
	Q	Mini-Suite	15 – 20 m ²	1 Raum, Sitzgruppe, TV, Wasserkocher, Tee/Kaffee, Minibar
ARKTIS Außenkabine Superior	QJ	Außenkabine	15 – 20 m ²	Mit eingeschränkter bzw. keiner Sicht, Sitzgruppe, TV, Wasserkocher, Tee/Kaffee, Minibar
	U	Außenkabine	5 – 13 m ²	Separate Betten, eines davon ist ein Bettsofa, Tisch, Wasserkocher, Tee/Kaffee, oberes Deck
	P	Außenkabine	8 – 13 m ²	Separate Betten, eines davon ist ein Bettsofa, Wasserkocher, Tee/Kaffee
POLAR Außenkabine	O	Außenkabine	7 – 13 m ²	Separate Betten, eines davon ist ein Bettsofa
	N	Außenkabine	5 – 13 m ²	Separate Betten, eines davon ist ein Bettsofa
	L	Außenkabine	5 – 13 m ²	Mit Bullaugen, separate Betten, eines davon ist ein Bettsofa, einige mit Ober- und Unterbetten, einige Kabinen mit eingeschränkter bzw. keiner Sicht
	J	Außenkabine	5 – 13 m ²	Mit eingeschränkter bzw. keiner Sicht, separate Betten, eines davon ist ein Bettsofa
POLAR Innenkabine	I	Innenkabine	5 – 10 m ²	Separate Betten, eines davon ist ein Bettsofa

Die Kabinen 614, 616, 619 und 625 haben eine rollstuhlgerechte Ausstattung. Änderungen vorbehalten.

MS Trollfjord

Reisebeginn 5.7.

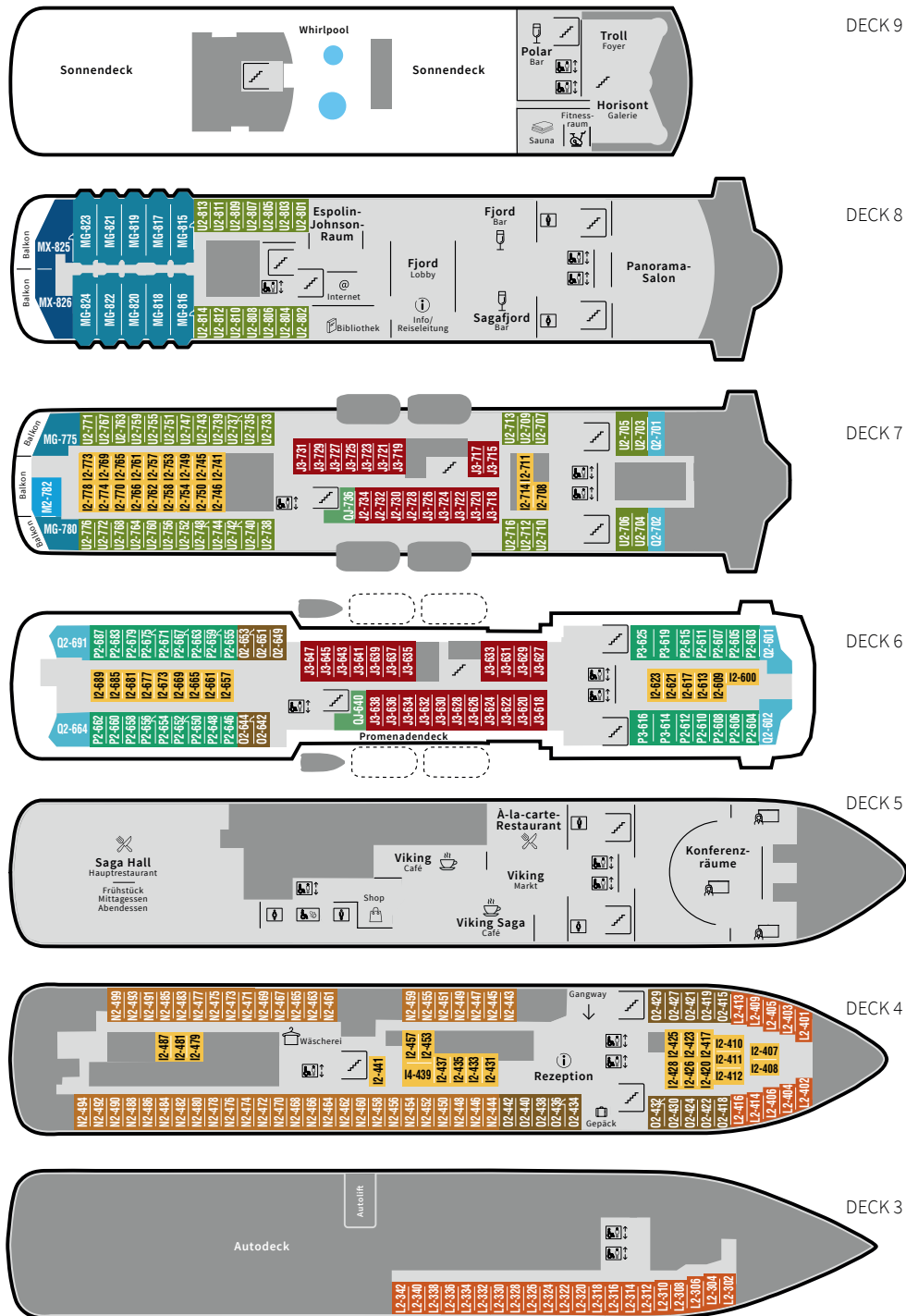


EXPEDITION Suite	MX	Eigner-Suite	43 – 45 m ²	2 Räume, Sitzgruppe und Esstisch, TV, Wasserkocher, Tee/Kaffee, Stereoanlage, Internetzugang, Minibar, Balkon
	MG	Grand-Suite	35 – 37 m ²	1 oder 2 Räume, Sitzgruppe, TV, Wasserkocher, Tee/Kaffee, Stereoanlage, Internetzugang, Minibar, einige mit Badewanne, die meisten mit Balkon oder Erker
	M	Suite	28 – 30 m ²	1 oder 2 Räume, TV, Wasserkocher, Tee/Kaffee, Minibar, einige mit Balkon
	Q	Mini-Suite	15 – 20 m ²	1 Raum, Sitzgruppe, TV, Wasserkocher, Tee/Kaffee, Minibar
ARKTIS Außenkabine Superior	QJ	Außenkabine	15 – 20 m ²	Mit eingeschränkter bzw. keiner Sicht, Sitzgruppe, TV, Wasserkocher, Tee/Kaffee, Minibar
	U	Außenkabine	5 – 13 m ²	Separate Betten, eines davon ist ein Bettsofa, Tisch, Wasserkocher, Tee/Kaffee, oberes Deck
	P	Außenkabine	8 – 13 m ²	Separate Betten, eines davon ist ein Bettsofa, Wasserkocher, Tee/Kaffee
POLAR Außenkabine	O	Außenkabine	7 – 13 m ²	Separate Betten, eines davon ist ein Bettsofa
	N	Außenkabine	5 – 13 m ²	Separate Betten, eines davon ist ein Bettsofa
	L	Außenkabine	5 – 13 m ²	Mit Bullaugen, separate Betten, eines davon ist ein Bettsofa, einige mit Ober- und Unterbetten, einige Kabinen mit eingeschränkter bzw. keiner Sicht
	J	Außenkabine	5 – 13 m ²	Mit eingeschränkter bzw. keiner Sicht, separate Betten, eines davon ist ein Bettsofa
POLAR Innenkabine	I	Innenkabine	5 – 10 m ²	Separate Betten, eines davon ist ein Bettsofa

Die Kabinen 614, 616, 619 und 625 haben eine rollstuhlgerechte Ausstattung. Änderungen vorbehalten.

MS Trollfjord

Reisebeginn 16.7.

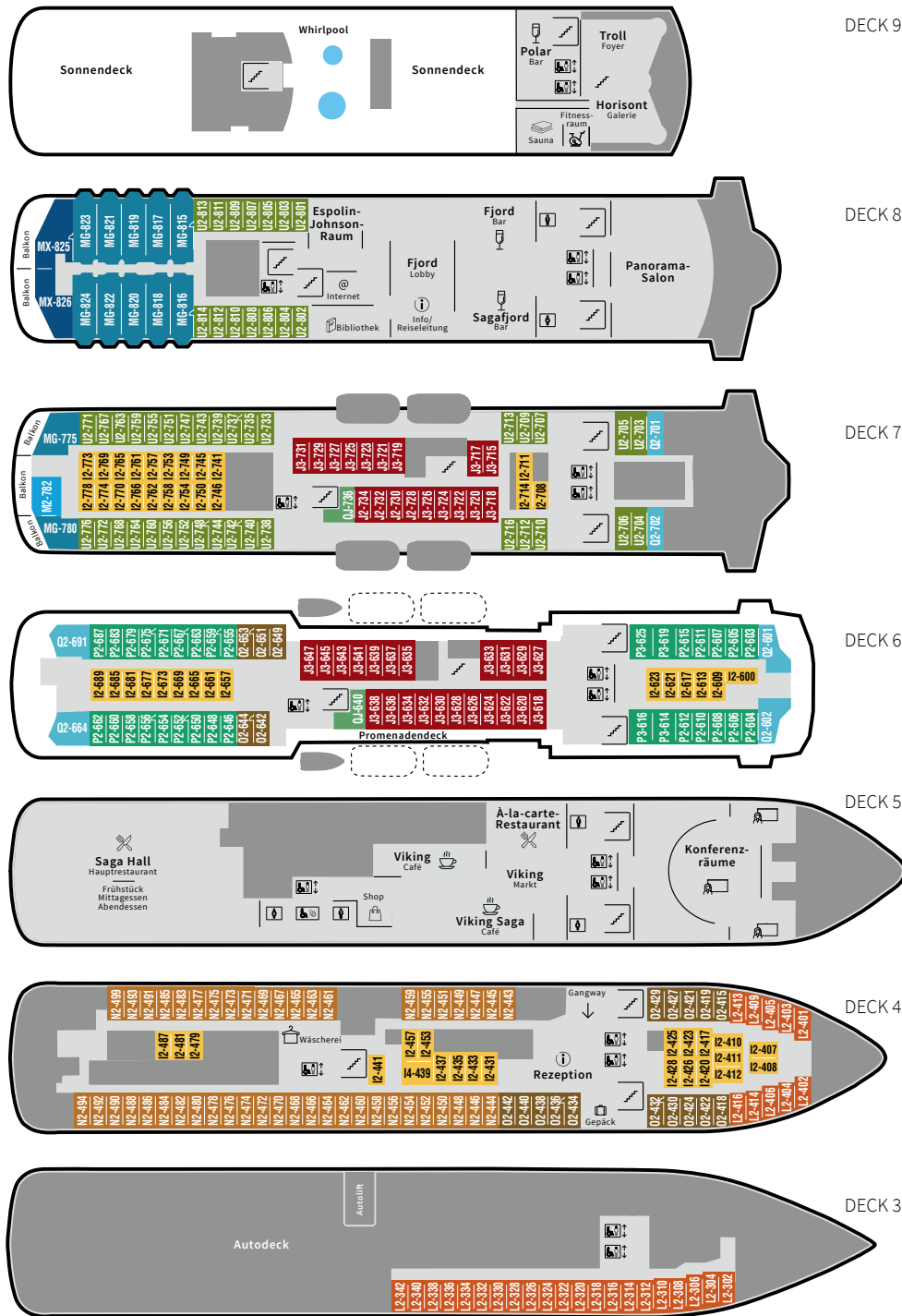


EXPEDITION Suite	MX	Eigner-Suite	43 – 45 m ²	2 Räume, Sitzgruppe und Esstisch, TV, Wasserkocher, Tee/Kaffee, Stereoanlage, Internetzugang, Minibar, Balkon
	MG	Grand-Suite	35 – 37 m ²	1 oder 2 Räume, Sitzgruppe, TV, Wasserkocher, Tee/Kaffee, Stereoanlage, Internetzugang, Minibar, einige mit Badewanne, die meisten mit Balkon oder Erker
	M	Suite	28 – 30 m ²	1 oder 2 Räume, TV, Wasserkocher, Tee/Kaffee, Minibar, einige mit Balkon
	Q	Mini-Suite	15 – 20 m ²	1 Raum, Sitzgruppe, TV, Wasserkocher, Tee/Kaffee, Minibar
ARKTIS Außenkabine Superior	QJ	Außenkabine	15 – 20 m ²	Mit eingeschränkter bzw. keiner Sicht, Sitzgruppe, TV, Wasserkocher, Tee/Kaffee, Minibar
	U	Außenkabine	5 – 13 m ²	Separate Betten, eines davon ist ein Bettsofa, Tisch, Wasserkocher, Tee/Kaffee, oberes Deck
	P	Außenkabine	8 – 13 m ²	Separate Betten, eines davon ist ein Bettsofa, Wasserkocher, Tee/Kaffee
POLAR Außenkabine	O	Außenkabine	7 – 13 m ²	Separate Betten, eines davon ist ein Bettsofa
	N	Außenkabine	5 – 13 m ²	Separate Betten, eines davon ist ein Bettsofa
	L	Außenkabine	5 – 13 m ²	Mit Bullaugen, separate Betten, eines davon ist ein Bettsofa, einige mit Ober- und Unterbetten, einige Kabinen mit eingeschränkter bzw. keiner Sicht
	J	Außenkabine	5 – 13 m ²	Mit eingeschränkter bzw. keiner Sicht, separate Betten, eines davon ist ein Bettsofa
POLAR Innenkabine	I	Innenkabine	5 – 10 m ²	Separate Betten, eines davon ist ein Bettsofa

Die Kabinen 614, 616, 619 und 625 haben eine rollstuhlgerechte Ausstattung. Änderungen vorbehalten.

MS Trollfjord

Reisebeginn 7.8.

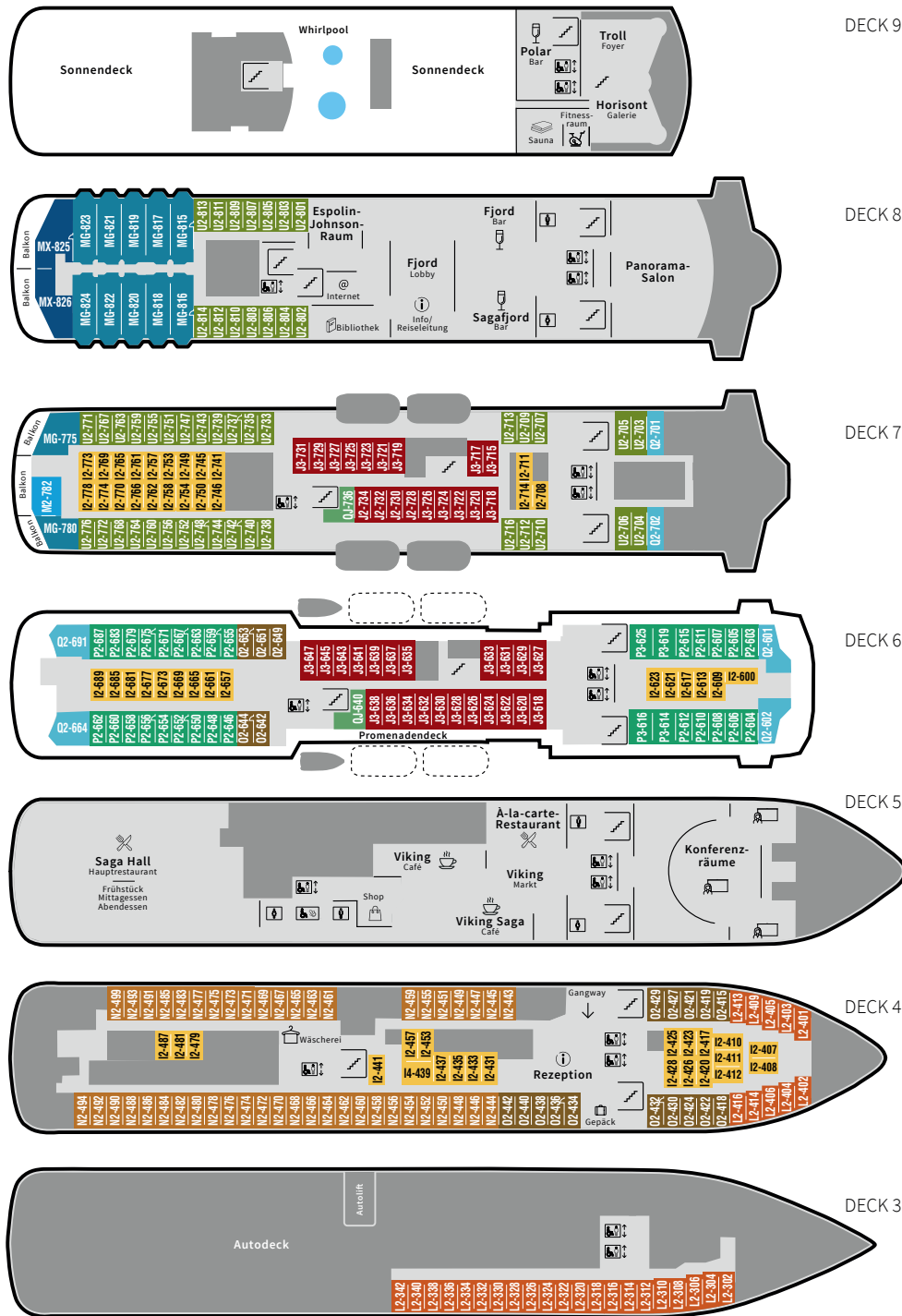


EXPEDITION Suite	MX	Eigner-Suite	43 – 45 m ²	2 Räume, Sitzgruppe und Esstisch, TV, Wasserkocher, Tee/Kaffee, Stereoanlage, Internetzugang, Minibar, Balkon
	MG	Grand-Suite	35 – 37 m ²	1 oder 2 Räume, Sitzgruppe, TV, Wasserkocher, Tee/Kaffee, Stereoanlage, Internetzugang, Minibar, einige mit Badewanne, die meisten mit Balkon oder Erker
	M	Suite	28 – 30 m ²	1 oder 2 Räume, TV, Wasserkocher, Tee/Kaffee, Minibar, einige mit Balkon
	Q	Mini-Suite	15 – 20 m ²	1 Raum, Sitzgruppe, TV, Wasserkocher, Tee/Kaffee, Minibar
ARKTIS Außenkabine Superior	QJ	Außenkabine	15 – 20 m ²	Mit eingeschränkter bzw. keiner Sicht, Sitzgruppe, TV, Wasserkocher, Tee/Kaffee, Minibar
	U	Außenkabine	5 – 13 m ²	Separate Betten, eines davon ist ein Bettsofa, Tisch, Wasserkocher, Tee/Kaffee, oberes Deck
	P	Außenkabine	8 – 13 m ²	Separate Betten, eines davon ist ein Bettsofa, Wasserkocher, Tee/Kaffee
POLAR Außenkabine	O	Außenkabine	7 – 13 m ²	Separate Betten, eines davon ist ein Bettsofa
	N	Außenkabine	5 – 13 m ²	Separate Betten, eines davon ist ein Bettsofa
	L	Außenkabine	5 – 13 m ²	Mit Bullaugen, separate Betten, eines davon ist ein Bettsofa, einige mit Ober- und Unterbetten, einige Kabinen mit eingeschränkter bzw. keiner Sicht
	J	Außenkabine	5 – 13 m ²	Mit eingeschränkter bzw. keiner Sicht, separate Betten, eines davon ist ein Bettsofa
POLAR Innenkabine	I	Innenkabine	5 – 10 m ²	Separate Betten, eines davon ist ein Bettsofa

Die Kabinen 614, 616, 619 und 625 haben eine rollstuhlgerechte Ausstattung. Änderungen vorbehalten.

MS Trollfjord

Reisebeginn 18.8.



EXPEDITION Suite	MX	Eigner-Suite	43 – 45 m ²	2 Räume, Sitzgruppe und Esstisch, TV, Wasserkocher, Tee/Kaffee, Stereoanlage, Internetzugang, Minibar, Balkon
	MG	Grand-Suite	35 – 37 m ²	1 oder 2 Räume, Sitzgruppe, TV, Wasserkocher, Tee/Kaffee, Stereoanlage, Internetzugang, Minibar, einige mit Badewanne, die meisten mit Balkon oder Erker
	M	Suite	28 – 30 m ²	1 oder 2 Räume, TV, Wasserkocher, Tee/Kaffee, Minibar, einige mit Balkon
	Q	Mini-Suite	15 – 20 m ²	1 Raum, Sitzgruppe, TV, Wasserkocher, Tee/Kaffee, Minibar
ARKTIS Außenkabine Superior	QJ	Außenkabine	15 – 20 m ²	Mit eingeschränkter bzw. keiner Sicht, Sitzgruppe, TV, Wasserkocher, Tee/Kaffee, Minibar
	U	Außenkabine	5 – 13 m ²	Separate Betten, eines davon ist ein Bettsofa, Tisch, Wasserkocher, Tee/Kaffee, oberes Deck
	P	Außenkabine	8 – 13 m ²	Separate Betten, eines davon ist ein Bettsofa, Wasserkocher, Tee/Kaffee
POLAR Außenkabine	O	Außenkabine	7 – 13 m ²	Separate Betten, eines davon ist ein Bettsofa
	N	Außenkabine	5 – 13 m ²	Separate Betten, eines davon ist ein Bettsofa
	L	Außenkabine	5 – 13 m ²	Mit Bullaugen, separate Betten, eines davon ist ein Bettsofa, einige mit Ober- und Unterbetten, einige Kabinen mit eingeschränkter bzw. keiner Sicht
	J	Außenkabine	5 – 13 m ²	Mit eingeschränkter bzw. keiner Sicht, separate Betten, eines davon ist ein Bettsofa
POLAR Innenkabine	I	Innenkabine	5 – 10 m ²	Separate Betten, eines davon ist ein Bettsofa

Die Kabinen 614, 616, 619 und 625 haben eine rollstuhlgerechte Ausstattung. Änderungen vorbehalten.